

व्यक्तिगत भलाई सूचकांक

भारतीयों ने कोरोनावायरस संकट के बीच अपने भविष्य की सुरक्षा के साथ संतुष्टि में सुधार किया

टीम C-voter ने दिसंबर 2019, अप्रैल 2020 और मई 2020 में देशभर में भारतीयों के पर्सनल वेलबीइंग इंडेक्स (व्यक्तिगत कल्याण सूचकांक-पीडब्ल्यूआई) का पता लगाने के लिए कई सर्वेक्षण किए। PWI ने उत्तरदाताओं से उनके जीवन में है जैसे उनके जीवन स्तर, स्वास्थ्य, व्यक्तिगत संबंध, भविष्य की सुरक्षा और अन्य विभिन्न डोमेन के अनुरूप संतुष्टि के स्तर के बारे में पूछ-ताछ की है।

उत्तरदाता सभी डोमेन के लिए 0 (कम से कम संतुष्टि) के 10 (सबसे संतुष्टि) के पैमाने पर संतुष्टि के अपने स्तर को दर करते हैं।

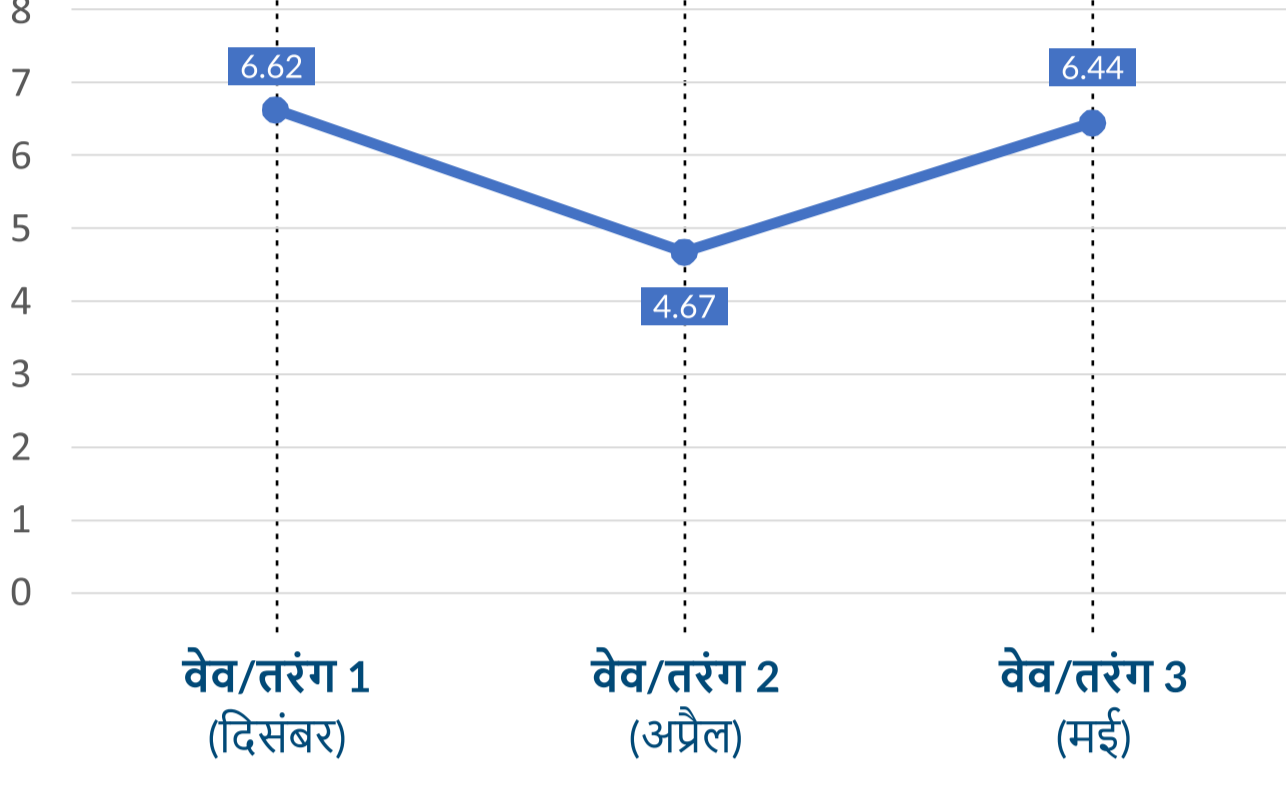
आज के इन्फोग्राफिक में, टीम पोलस्ट्रेट ने भारतीयों की भविष्य की सुरक्षा के साथ उनकी संतुष्टि और जीवन में उन्होंने कोरोनावायरस संकट के पहले और कोरोनावायरस संकट के दौरान क्या हासिल किया है का विश्लेषण किया है।



Q आप अपनी भविष्य की सुरक्षा से कितने संतुष्ट हैं?



Q जीवन में आप जो हासिल कर रहे हैं, उससे आप कितने संतुष्ट हैं?



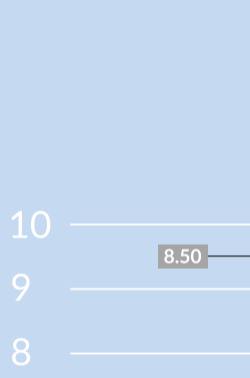
Key Findings



भारतीयों ने कोरोनावायरस (दिसंबर 2019) से पहले तरंग 3 (मई 2020) में अपनी भविष्य की सुरक्षा के साथ उच्च स्तर की संतुष्टि की सूचना दी है। लॉकडाउन के प्रभावी होने के ठीक बाद तरंग 2 (अप्रैल) में संतुष्टि में भारी गिरावट आई, क्योंकि इससे अधिकांश लोगों के लिए अनिश्चितता बढ़ गई होगी।

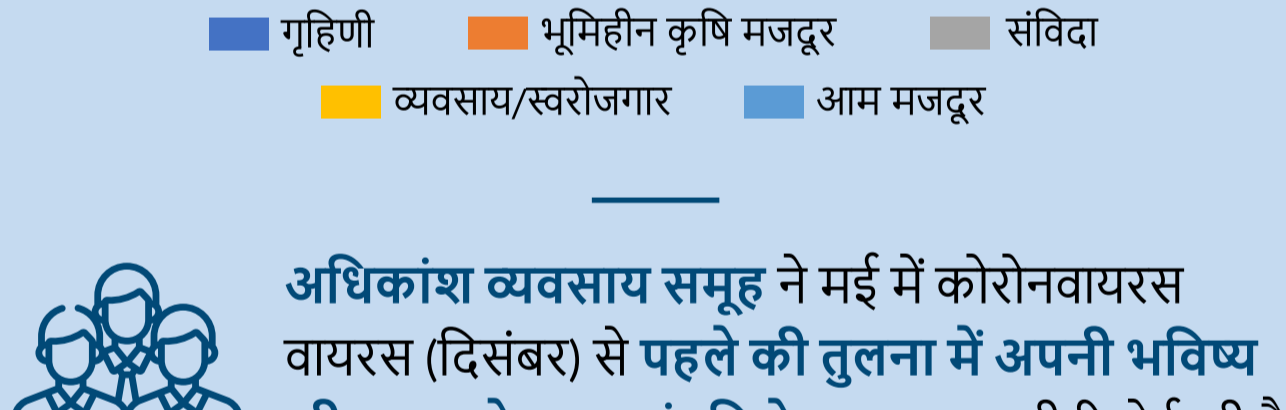
हालांकि, यह नोट करना दिलचस्प है कि मई (तरंग 3) में चल रहे लॉकडाउन के बावजूद, उत्तरदाताओं ने कोरोनावायरस संकट से पहले की तुलना में तब भी अपनी भविष्य की सुरक्षा के साथ उच्च स्तर की संतुष्टि का उल्लेख किया है।

WAVE 03



इसी तरह, तरंग में जीवन में जो कुछ भी हासिल कर रहे हैं उससे लोगों की संतुष्टि तरंग 3 में फिर से ठीक होने से पहले सुधर जाती है। हालांकि, कुल मिलाकर, मई 2020 में उनकी संतुष्टि दिसंबर 2019 की तुलना में थोड़ी कम है।

अपनी भविष्य की सुरक्षा से कौन सबसे अधिक संतुष्ट है?



अधिकांश व्यवसाय समूह ने मई में कोरोनावायरस वायरस (दिसंबर) से पहले की तुलना में अपनी भविष्य की सुरक्षा के साथ संतुष्टि के उच्च स्तर की रिपोर्ट की है (तरंग 3)।

वृद्धि के उच्चतम स्तर की सूचना

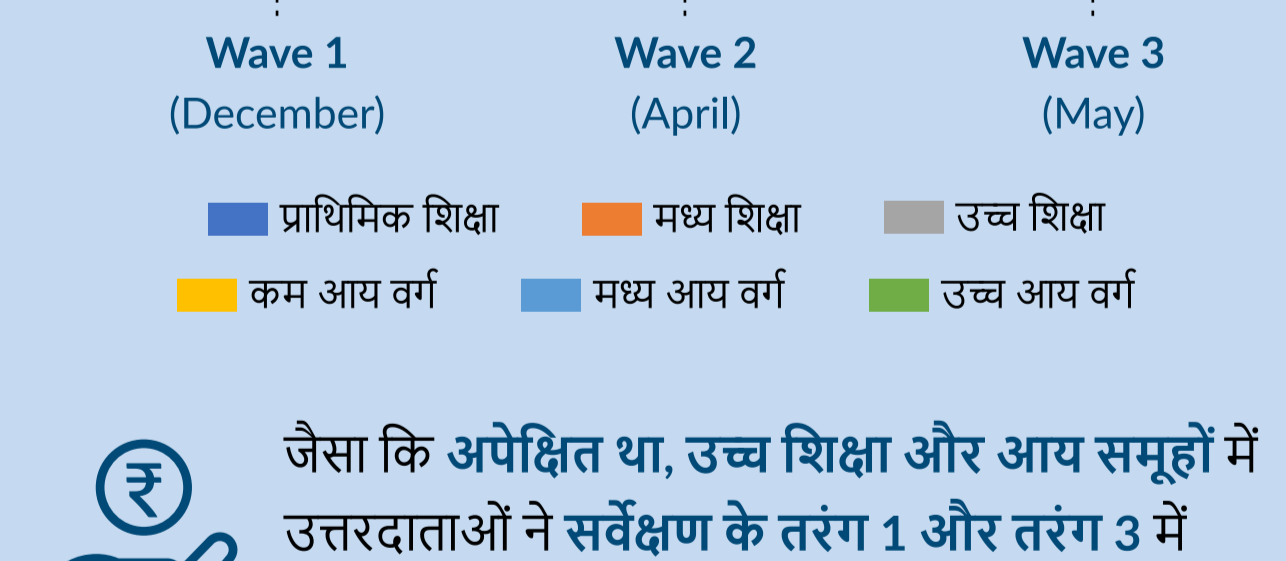
4.49 2.18 1.14 0.68

भूमिहीन कृषि मजदूर गृहिणी सामान्य मजदूर व्यापार मालिकों

संतुष्टि के स्तर में कमी की सूचना

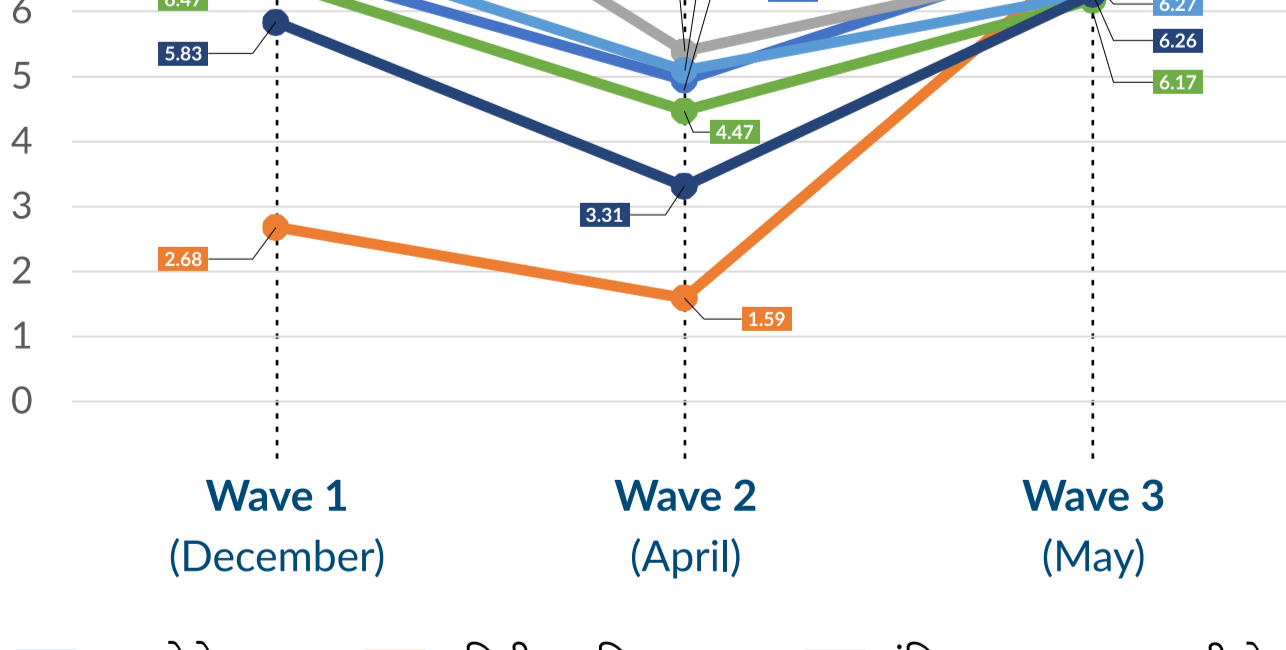
2.83

संविदाकर्मियों



जैसा कि अपेक्षित था, उच्च शिक्षा और आय समूहों में उत्तरदाताओं ने सर्वेक्षण के तरंग 1 और तरंग 3 में अपनी भविष्य की सुरक्षा के साथ उच्चतम स्तर की संतुष्टि की रिपोर्ट की है। मध्य शिक्षा समूह में उन लोगों को छोड़कर सभी समूहों ने दिसंबर से मई तक अपनी भविष्य की सुरक्षा में संतुष्टि बढ़ाई है।

जीवन में वे जो हासिल कर रहे हैं, उससे कौन संतुष्ट है?



आय वर्ग वाले समूहों के अलावा, जीवन में उत्तरदाताओं को क्या हासिल हो रहा है, इस पर संतुष्टि के लिए विविध प्रतिक्रिया होती है।

वृद्धि के उच्चतम स्तर की सूचना

4.26 0.28

भूमिहीन कृषि मजदूर छात्र/बेरोजगार

संतुष्टि के स्तर में कमी की सूचना

2.56 0.84 0.30

संविदाकर्मियों निजी क्षेत्र के कर्मचारी व्यवसाय के मालिक

सभी सर्वेक्षण निष्कर्ष और अनुमान दिसंबर 2019, अप्रैल 2020 और मई 2020 में किए गए टीम C-Voter की "पर्सनल वेलबीइंग सर्वे" पर आधारित हैं, जिसमें 18+ वयस्कों के बीच राज्य में हर प्रमुख जनसांख्यिकीय शामिल है।

डेटा को हर राज्य के ज्ञात जनसांख्यिकीय प्रोफाइल में शामिल किया जाता है, जिसमें आयु वर्ग, सामाजिक समूह, आय, क्षेत्र, लिंग और शिक्षा स्तर शामिल हैं। (नमूना आकार: 2488)